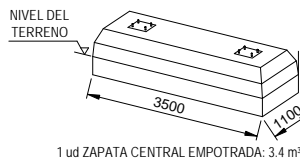
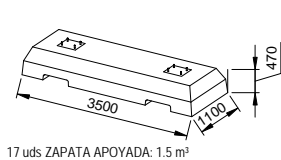
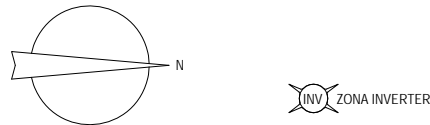


SEGUIDOR HORIZONTAL 1 EJE, PARA PANEL DE 60 CELULAS  
 SEGUIMIENTO E - W: +/- 40°  
 ZAPATAS APOYADAS SOBRE SUELO (ZONAS INUNDABLES / NO CONSOLIDADAS)  
 SEPARACIÓN ENTRE FILAS Y / O PANELES, EN FUNCION DE LA LATITUD  
 BACKTRACKING PARA OPTIMIZACIÓN DE SOMBRAS  
 MOTORIZACIÓN: 1 MOTOR 0.25 KW, CONSUMO MENOR DE 0.5 kWh / día  
 ESTRUCTURA EN ACERO GALVANIZADO S-275 JOH, ISO 1461  
 NORMATIVA 73/23 CE DE BAJA TENSIÓN  
 COMPATIBILIDAD ELECTROMAGNÉTICA 89/333 CEE  
 VELOCIDAD MÁXIMA DE VIENTO EN POSICIÓN TRABAJO: 66 Km / h  
 VELOCIDAD MÁXIMA DE VIENTO EN POSICIÓN PROTECCIÓN: 200 Km / h  
 PESO ESPECIFICO ESTRUCTURA GALVANIZADA: 38 kg / PANEL  
 TRANSPORTABILIDAD: 5 CONTENEDORES 40' / 1 MW  
 PRODUCTO PATENTADO



REPLANTEO RECOMENDADO  
(Escala 1/5)

**CON LA GARANTIA DE UN FABRICANTE EUROPEO CON 20 AÑOS DE EXPERIENCIA Y MAS DE 150 MW INSTALADOS**

Polígono Malpica-Alfandén  
 C/ La Sabina, 13-15  
 50171 La Puebla de Alfandén  
 Zaragoza

Tel.: +34 976 571 193  
 Fax: +34 976 246 024  
 info@ades.tv  
 www.ades.tv



**TÜVRheinland®**  
**CERT**  
 ISO 9001